

Schüleranmeldung OSS - Ablauf

- 1) Schüler geben den Tutoren ihre Mailadresse (z.Bsp.: holz@rastbachtal.de).
- 2) Herr Kranz tippt diese ein und nun wird dir eine E-Mail geschickt.
- 3) So sieht deine E-Mail von **OSS** aus:

Sie wurden erfolgreich bei Online Schule registriert.
Um den Vorgang abschließen zu können, führen Sie bitte die folgenden zwei Schritte durch:

1)
Bitte bestätigen Sie Ihre Emailadresse, damit wir sicherstellen können, dass Sie diese Email erhalten haben: <https://bnv.online-schule.saarland:9443/onlineschule/registration/1.0/confirm?p=053ae672-9d44-40bf-9930-81db957b24a5&t=bd2bd003-5239-489c-8e03-b624d3727e6b>

2)
Ihr Passwort lautet "5192f368-2520-4177-92b5-c4cd139c5e76"

Bitte ersetzen Sie das zufällig generierte Passwort aus Sicherheitsgründen über folgenden Link durch ein von Ihnen selbst gewähltes: <https://bnv.online-schule.saarland/password/>

Tipp: Mache einen Screenshot, damit deine Daten nicht verloren gehen.

a) Schülername:

Der Schülername steht allerdings nirgendwo!!!

Schreibe deinen Vornamen in Kleinbuchstaben, setze dann einen Punkt und schreibe zuletzt deinen Nachnamen, auch klein.

Beispiel: svenja.holz

Achtung: Hast du einen Doppelnachnamen, dann wende dich an Herrn Kranz (dkranz@rastbachtal.de).

b) Passwort:

Das Passwort in der Mail, unter 2) zu finden, musst du nun abtippen. Ja, alle Zahlen und Zeichen sonst funktioniert es nicht.


Schülername: svenja.holz

Passwort: 2)

Ihr Passwort lautet "5192f368-2520-4177-92b5-c4cd139c5e76"

c) Passwort ändern:

In der Mail gibt es einen Link (<https://bnv.online-schule.saarland/password/>). Dort musst du dein Passwort ändern.



The screenshot shows a web browser window with two tabs: 'OSS-GS: Profil bearbeiten' and 'Online Schule Saarland Kennwort'. The address bar contains the URL 'bnv.online-schule.saarland/password/'. The page header features the 'SAARLAND' logo and the 'online schule saarland' logo. The main heading is 'Online Schule Saarland' followed by the sub-heading 'Kennwort vergessen oder ändern?'. Below this is a message box with an envelope icon: 'Sie haben Ihr Kennwort für die Online Schule Saarland Plattform vergessen oder möchten dieses ändern?'. The text continues: 'Geben Sie hier Ihre E-Mailadresse ein. Wir senden Ihnen dann einen Link, über den Sie ein neues Kennwort vergeben können.' There is an input field containing 'email@adresse.de' and a button labeled 'E-Mail senden'. A final note states: 'Wenn ein Account mit dieser E-Mailadresse existiert, wurde eine E-Mail mit einem Link zur Kennwortänderung verschickt.'

WIE?

a) Hierzu muss du deine eigene Mailadresse eingeben.

b) Dann bekommst du nochmal eine E-Mail. Auf den Link klicken.

c) Neues Passwort eingeben und unbedingt aufschreiben (z. Bsp.: Aufgabenheft) oder im Handy speichern (s.u.).

Passwort muss mindestens 8 Zeichen beinhalten (Groß- und Kleinbuchstaben, Ziffern (= Zahlen) und Sonderzeichen (= !*))

Name: svenja.holz

Passwort: Svenja8.12!

Online Schule Saarland

Kennwort ändern

Sie möchten Ihr Kennwort für die Online Schule Saarland
Legen Sie hier Ihr neues Kennwort fest.

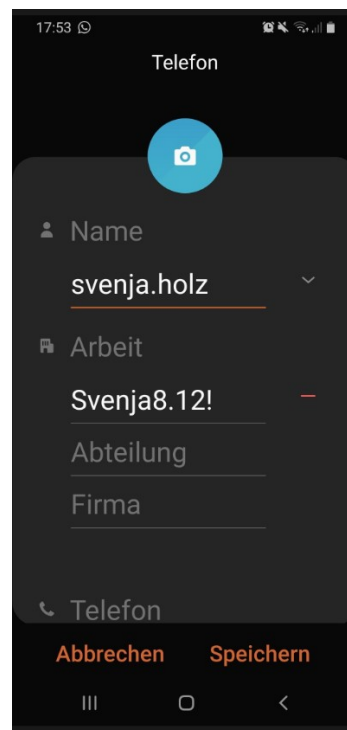
Kennwort ändern

Aus Sicherheitsgründen muss Ihr Kennwort **mindestens 8**
3 der 4 folgenden Kennwort-Kriterien erfüllen:

- ✓ Kleinbuchstaben
- ✓ Großbuchstaben
- ✓ Ziffern
- ✓ Sonderzeichen

- Ministerium für
Bildung und Kultur
- Landesinstitut für

Speichermöglichkeit Handy:



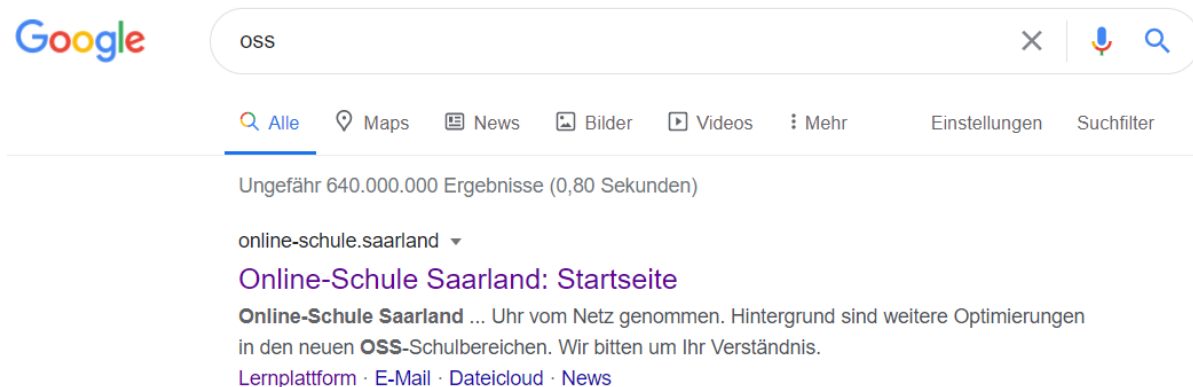
d) Nun kannst du dich mit dem neuen Passwort anmelden.



4) Endlich kann ich mich bei OSS anmelden.

WIE?

a) Gehe auf folgende Seite:



b) Jetzt benutzt du deinen Benutzernamen (z.Bsp.: svenja.holz) und dein neues Passwort.

5) Hilfe, was muss ich nun machen?

a) Erklärvideo von Frau Leibenguth: **Videochat beitreten**

<http://rastbachtal.de/wp-content/uploads/2021/01/VID-20210103-WA0019.mp4>

b) Erklärvideo LPM: **Wie finde ich meine Kurse?**

<https://nc.lpm.uni-sb.de/s/63xtqRbXrcwmNqD>